

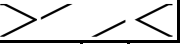


Knit 1 row below		↓		recht in de toer onder de steek
Knit with slip		*		Lusje opnemen en met bovenliggende steek recht breien
Knit on right side, purl on wrong side				recht op goede kant, averecht op verkeerde kant
Purl on right side, knit on wrong side		▪		averecht op goede kant, recht op verkeerde kant
Knit 2 together through back loops		∞		2 steken recht gedraaid samenbreien
Knit 2 together through back loops		/		2 steken recht samenbreien
cable 1 over 2 left				kabel naar links: 1 over 2
cable 2 over 2 left				kabel naar links: 2 over 2
cable 2 over 2 right				kabel naar rechts: 2 over 2
new ball		#		nieuw bolletje nemen
another thread		@		van draad wisselen
k1, m1R		∨		brei 1 st recht, meerder 1 st naar rechts
m1L, k1		∟		meerder 1 st naar links, brei 1 st recht
bind off: knit on right side, purl on wrong side		①		steek afkanten: recht op goede kant, averecht op verkeerde kant
S2 on CN and hold in front, k2tog, k2 of CN		②		Zet 2 steken op de kabelnaald (KN), houdt KN voor het werk, 2 st recht samenbreien, 2 st recht van KN
S2 on CN and hold in back, k2tog, k2 of CN		③		Zet 2 st op KN, KN achter het werk, 2 st recht samenbreien, 2 st recht van KN
S2 on CN and hold in front, k2, k1 of CN, k2tog: 1 of LN + 1 of CN		④		zet 2 st op KN, KN voor het werk, 2 st recht breien, 1 st recht van KN, 2 recht samenbreien: 1 steek van linkernaald (LN), 1 st van KN
S1 on RN, S2 on CN and hold in back, k2tog: 1 of LN + 1 of RN, k1, k2 of CN		⑤		zet 1 st op de rechternaald (RN), zet 2 st op KN, KN achter het werk, 2 st recht samenbreien: 1 steek van LN + 1 st van RN, brei 2 st recht van KN
S2 on CN and hold in back, k1, k1 of CN, k2tog: 1 of LN + 1 of CN		⑥		zet 2 st op KN, KN achter het werk, 1 st recht, 1 st recht van KN, 2 recht samenbreien: 1 steek van linkernaald (LN), 1 st van KN
S1 on RN, S1 on CN and hold in front, k2tog: 1 of LN + 1 of RN, k1, k1 of CN		⑦		zet 1 st op RN, zet 1 st op KN, KN voor het werk, 2 st recht samenbreien: 1 steek van LN + 1 st van RN, 1 st recht, 1 st recht van KN
S1 on CN and hold in front, k1, k2tog: 1 of LN + 1 of CN		⑧		zet 1 st op KN, KN voor het werk, 1 st recht, 2 recht samenbreien: 1 st van LN + 1 st van KN
S1 on CN and hold in front, k2, k2tog: 1 of LN + 1 of CN		⑨		zet 1 st op KN, KN voor het werk, 2 st recht, 2 recht samenbreien: 1 st van LN + 1 st van KN